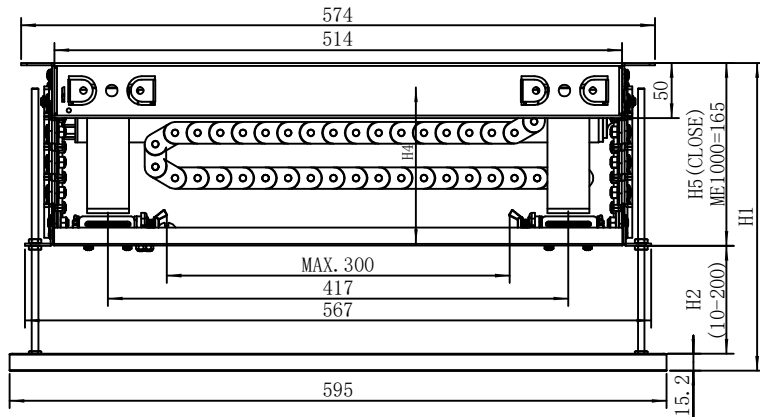
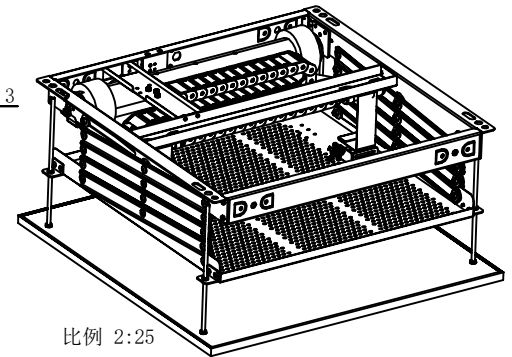
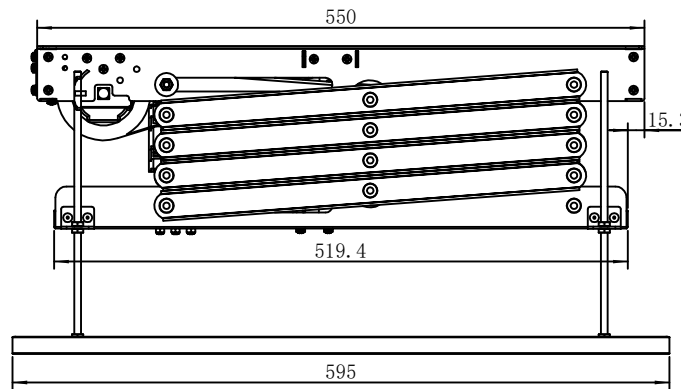


公差表	精加工	一般加工	粗加工
0	± 0.10	± 0.4	± 1
0.0	± 0.06	± 0.2	± 0.5
0.00	± 0.02	± 0.1	± 0.25

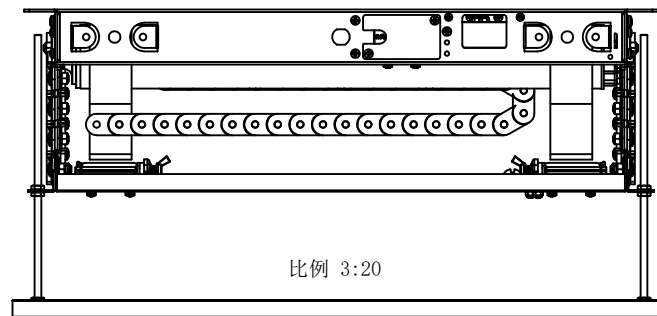
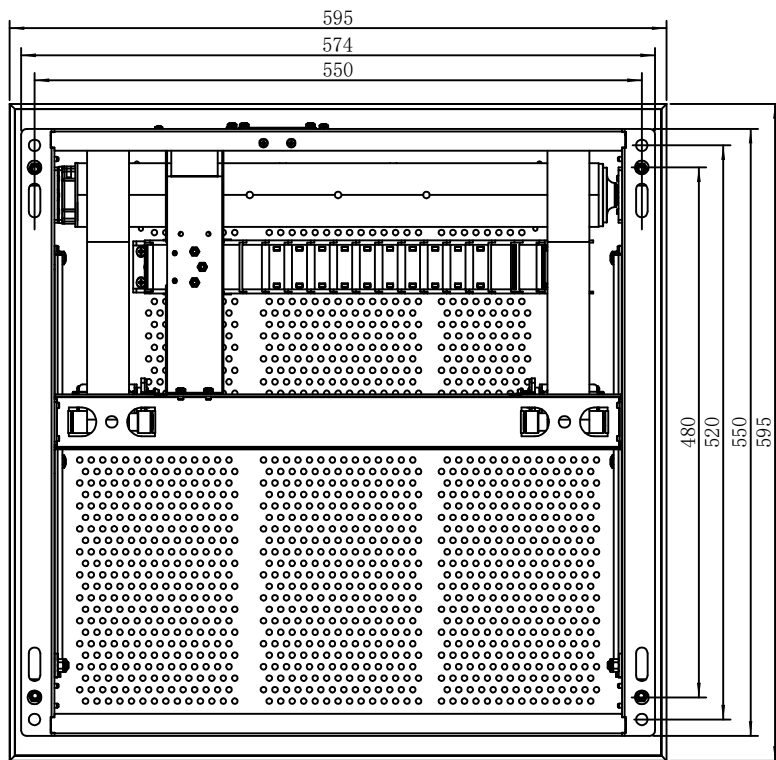
版本/版次	版本更改内容	签名	日期
A/0	首次发行		



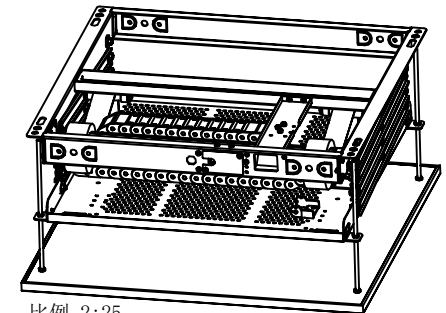
比例 3:20



比例 2:25



比例 3:20



比例 2:25

Model	Distance	H1	H5	H4	Max. Load	Max. projector size allowed	
ME500	500mm	135	110	75	25 KG	Upside installed W300 x D340 x H4 or W460 x D240 x H4	Reverse installed W460 x D460 x H240;
ME1000	1000mm	190	165	130	25 KG		
ME2000	2000mm	300	275	240	20 KG	Upside installed W300 x D440 x (H4-60) or W460 x D240 x H4	
ME3000	3000mm	410	385	350	15 KG		
ME4000	4000mm	520	495	460	15 KG		

H1 is calculated from the smallest H2 (H2=10mm).

If the projector height is > 200mm, the 4 bars can be replaced with longer bars to achieve more height.

设计		广州美视晶莹银幕有限公司		开发部	
制图		图号		模号:	
校对		名称	GPCK-ME	材料	比例
审批		产品	GPCK-ME 电动升降架	单位: mm	第 1 页/ 共 1 页
视角		K3代码:		Tel: 020-84899499 Fax: 020-84805299	